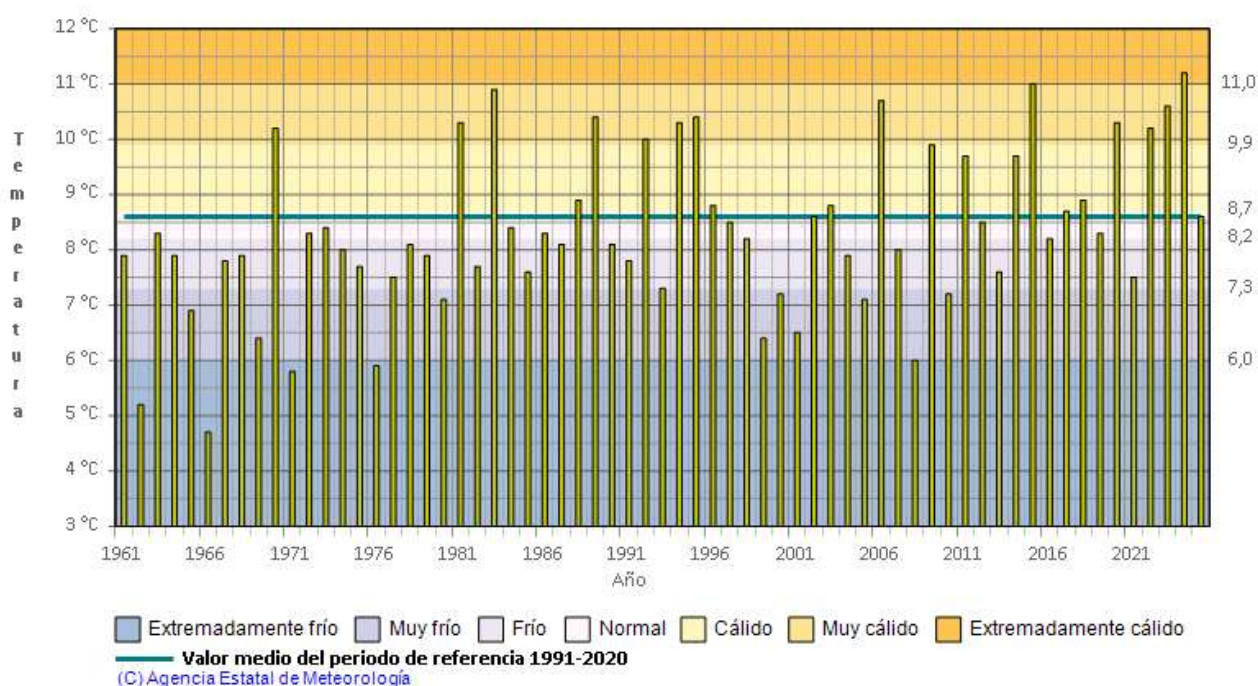


## NOVIEMBRE 2025 EN LA COMUNIDAD DE MADRID



Temperatura media. Noviembre  
COMUNIDAD DE MADRID



Este mes, las temperaturas medias han estado próximas a sus valores normales (periodo de referencia 1991 a 2020), resultando un mes de noviembre **NORMAL**, con una temperatura media en la Comunidad de Madrid de 8.6 ° C, y una anomalía de la temperatura de 0 ° C. La temperatura media de las máximas ha sido 13.3 ° C, con una anomalía de 0.1 ° C, han sido normales, y la temperatura media de las mínimas del mes de noviembre, en la Comunidad de Madrid ha sido 3.8 ° C, han tenido una anomalía de -0.1 ° C, éstas últimas también han sido normales. La temperatura más alta registrada en la Comunidad de Madrid en el mes de noviembre, ha sido 25.3°C en Aranjuez el día 12, y la temperatura mínima -6.9 ° C registrados en Navacerrada el día 22.

En el periodo que va de enero a noviembre de 2025, ha sido en la comunidad de Madrid el cuarto año más cálido desde 1961, después de los años 2022, 2024, y 2023.

## **TEMPERATURA EN NOVIEMBRE 2025**

ESTACIÓN	TEMPERATURA MEDIA MENSUAL (º C)	ANOMALÍA	CARÁCTER TÉRMICO
Colmenar Viejo	8.4	-0.1	Normal
Getafe	10.4	0.1	Normal
Barajas	9.6	-0.1	Normal
Cuatro Vientos	10.1	-0.1	Normal
Navacerrada	2.1	-0.8	Frio
Torrejón de Ardoz	9.3	-0.2	Normal
Alcalá de Henares	9.2	-0.1	Normal
Alpedrete	8.9	-0.4	Frio
Buitrago de Lozoya	7.2	-0.4	Normal
Pozuelo de Alarcón	9.3	0.4	Normal
Arganda del Rey	9.8	-0.2	Normal
Alto del León	3.4	-2.4	Frío
Somosierra	4.3	-2.0	Frío
Rascafría	6.4	-0.4	Normal
Rozas de Puerto Real	8.3	-0.3	Normal
Valdemorillo	8.8	-0.4	Frio
Aranjuez	9.6	-0.1	Normal

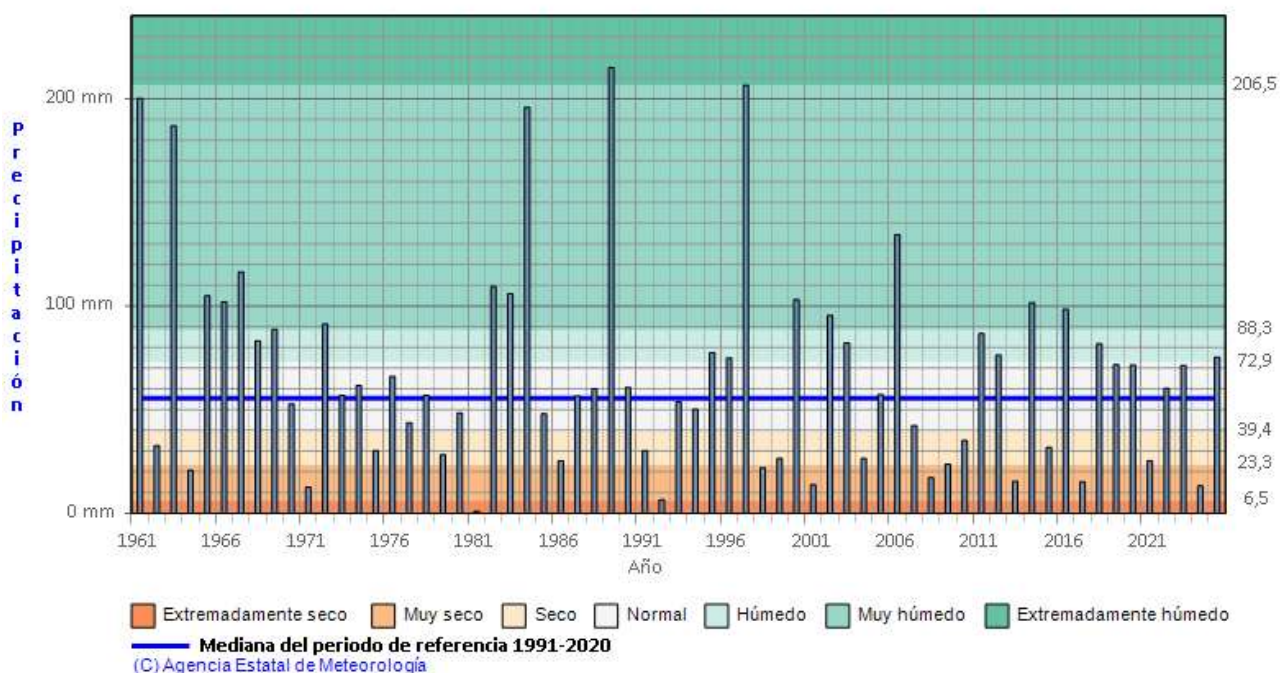
Temperatura media de las máximas. Noviembre 2025  
COMUNIDAD DE MADRID



Temperatura media de las mínimas. Noviembre 2025  
COMUNIDAD DE MADRID



Precipitación. Noviembre  
COMUNIDAD DE MADRID



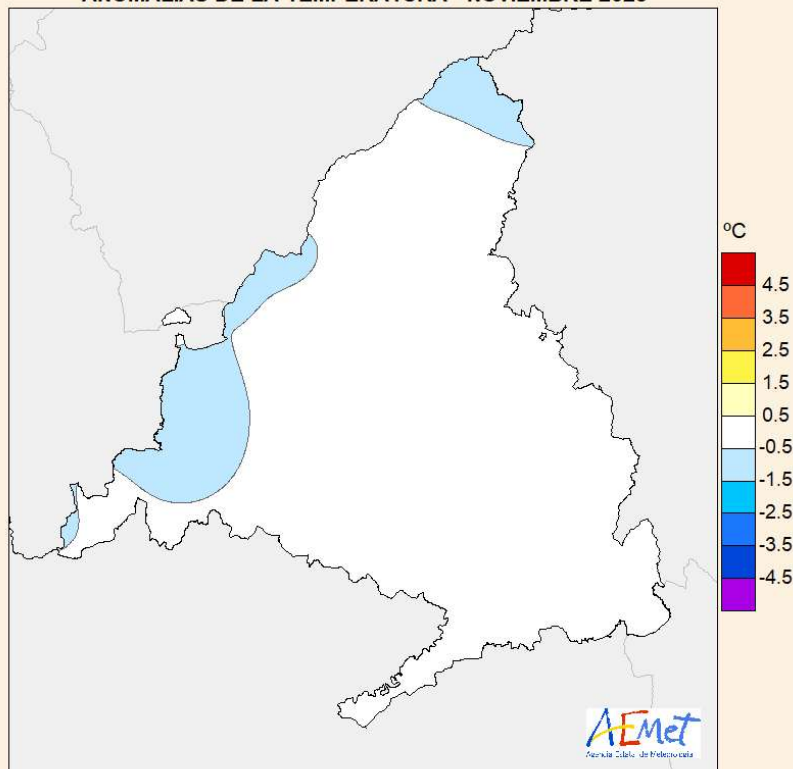
En lo relativo a las precipitaciones, noviembre ha sido en su conjunto **HUMEDO**, con una precipitación media en la Comunidad de Madrid de 75.2 l/m<sup>2</sup>, valor que representa un 123% de su valor de referencia (periodo 1991 a 2020). Las mayores precipitaciones diarias se registraron el día 13 de noviembre, al paso de la borrasca Claudia, fueron cantidades importantes en la sierra de Madrid, como los 134 l/m<sup>2</sup> del Alto de los Leones, 101.8 l/m<sup>2</sup> en Navacerrada, y 97.6 l/m<sup>2</sup> en Rascafría.

El día 13 de noviembre la borrasca Claudia, deja fuertes vientos en la Sierra de Madrid, como los 118 Km/hora registrados en Navacerrada.

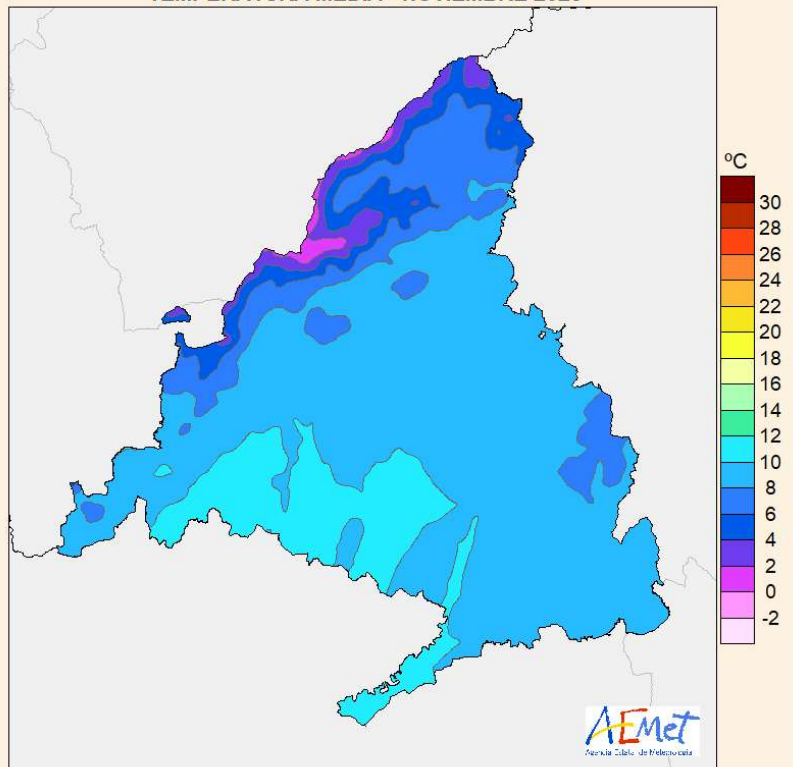
**PRECIPITACIÓN EN NOVIEMBRE 2025**

ESTACIÓN	PRECIPITACIÓN (l/m <sup>2</sup> )	CARÁCTER PLUVIOMÉTRICO
Colmenar Viejo	108.6	Muy Húmedo
Getafe	39.4	Normal
Barajas	38.7	Normal
Cuatro Vientos	52.4	Normal
Navacerrada	251.4	Húmedo
Retiro	56.1	Normal
Torrejón de Ardoz	43.6	Normal

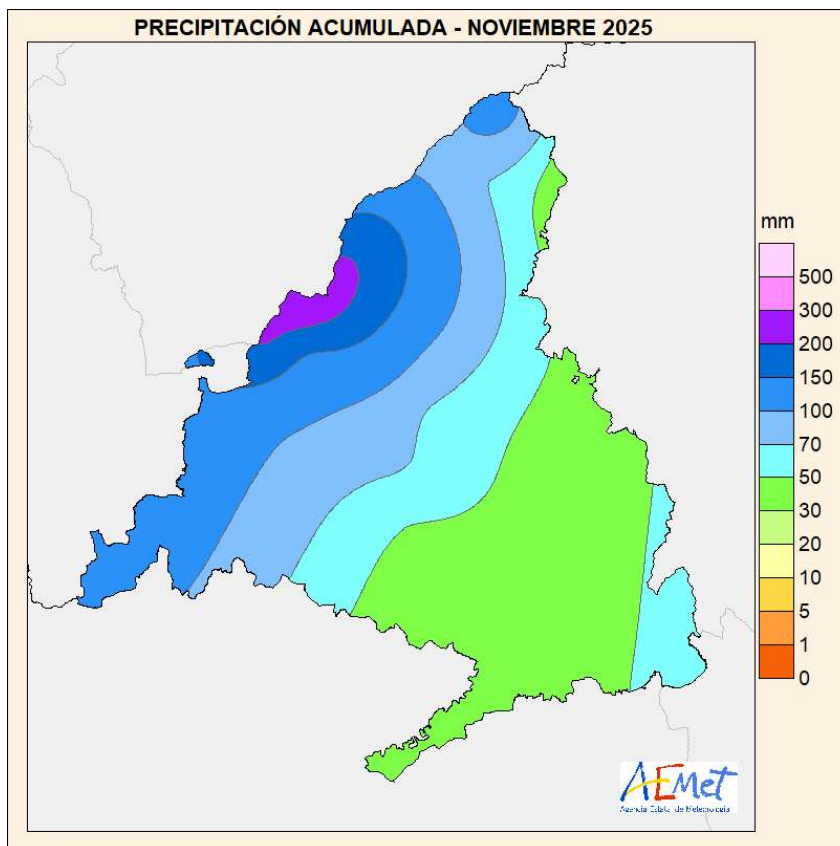
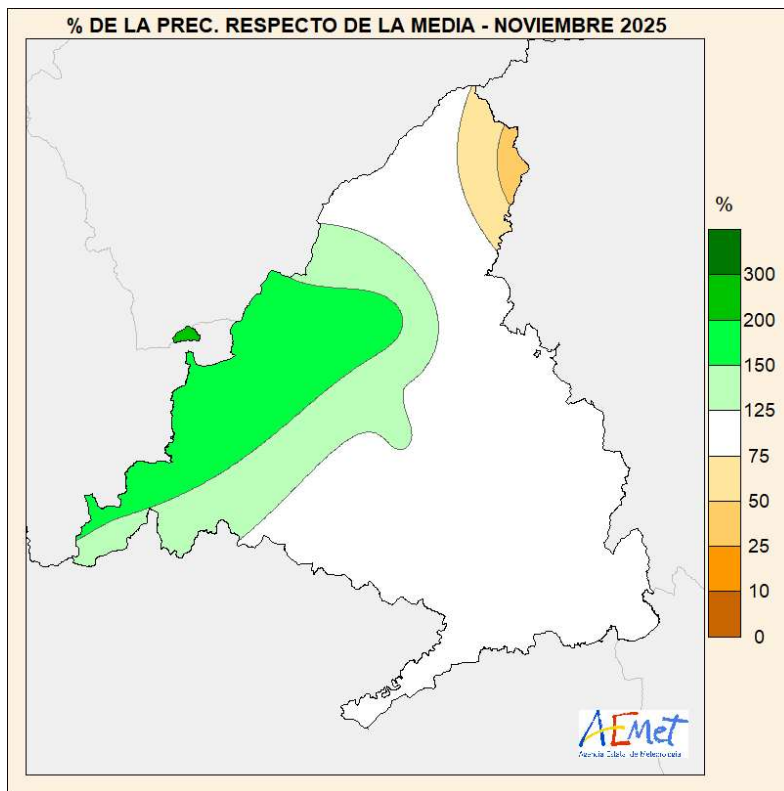
ANOMALÍAS DE LA TEMPERATURA - NOVIEMBRE 2025



TEMPERATURA MEDIA - NOVIEMBRE 2025







Los datos empleados para elaborar este avance climatológico son provisionales y están sujetos a una posterior validación"

Se utilizan como valores de referencia en la Comunidad de Madrid, los valores medios calculados con las rejillas mensuales y anuales para el territorio peninsular español, descritas en las notas técnicas 31 y 32 de AEMET (periodo de referencia: 1991-2020). Este cambio de metodología puede dar lugar a algunas diferencias con los resultados que se obtenían anteriormente.

Madrid 3 de Noviembre de 2025

Parque de El Retiro  
Paseo de Uruguay, 2  
28009-Madrid

©AEMET.: Autorizado el uso de la información y su reproducción citando AEMET como autora de la misma